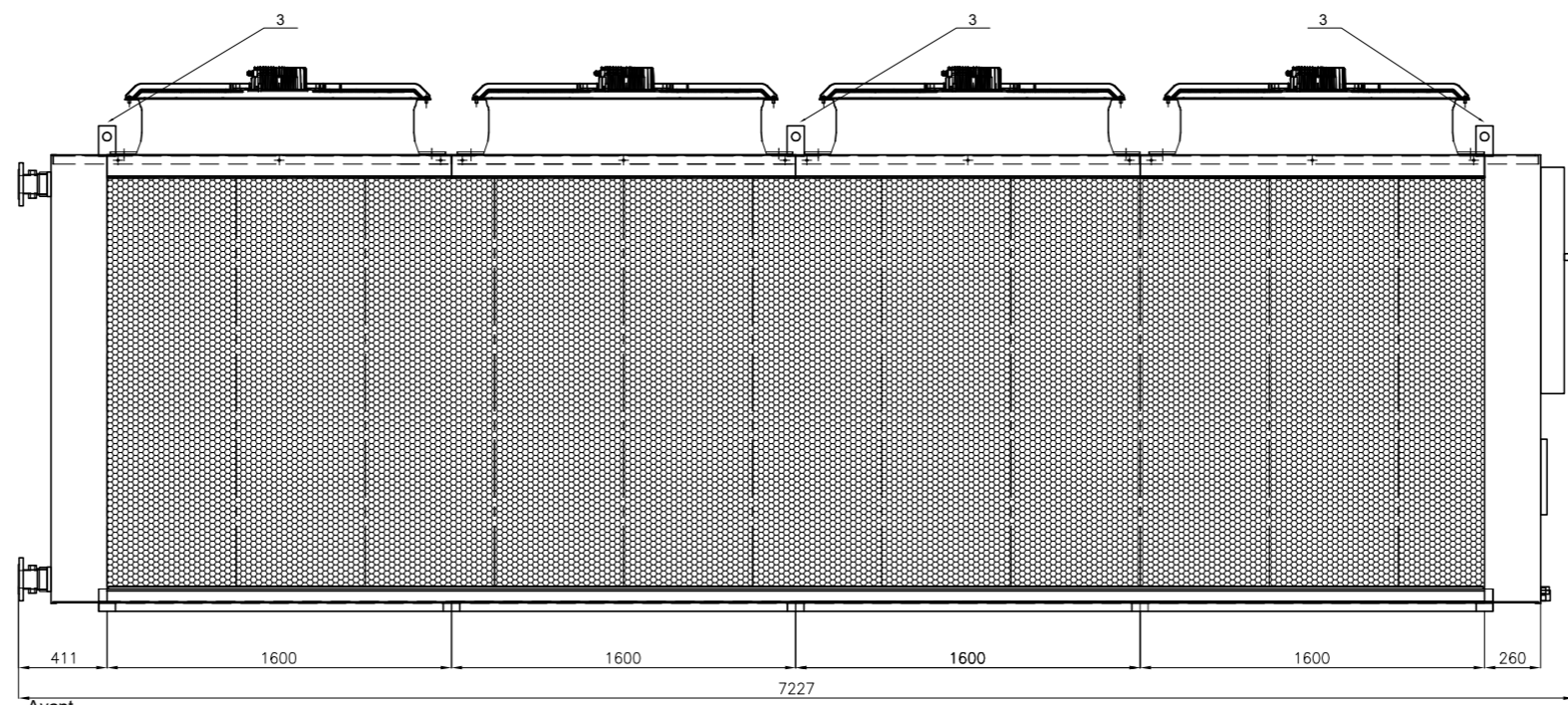
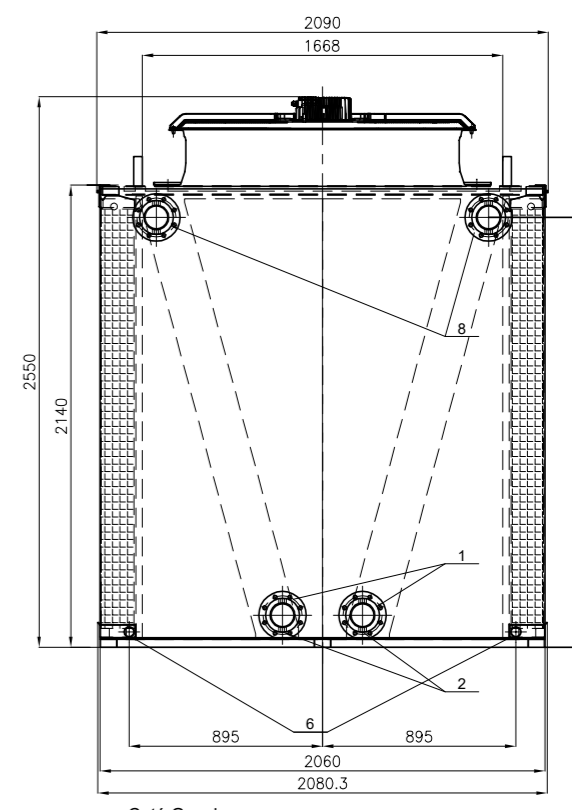


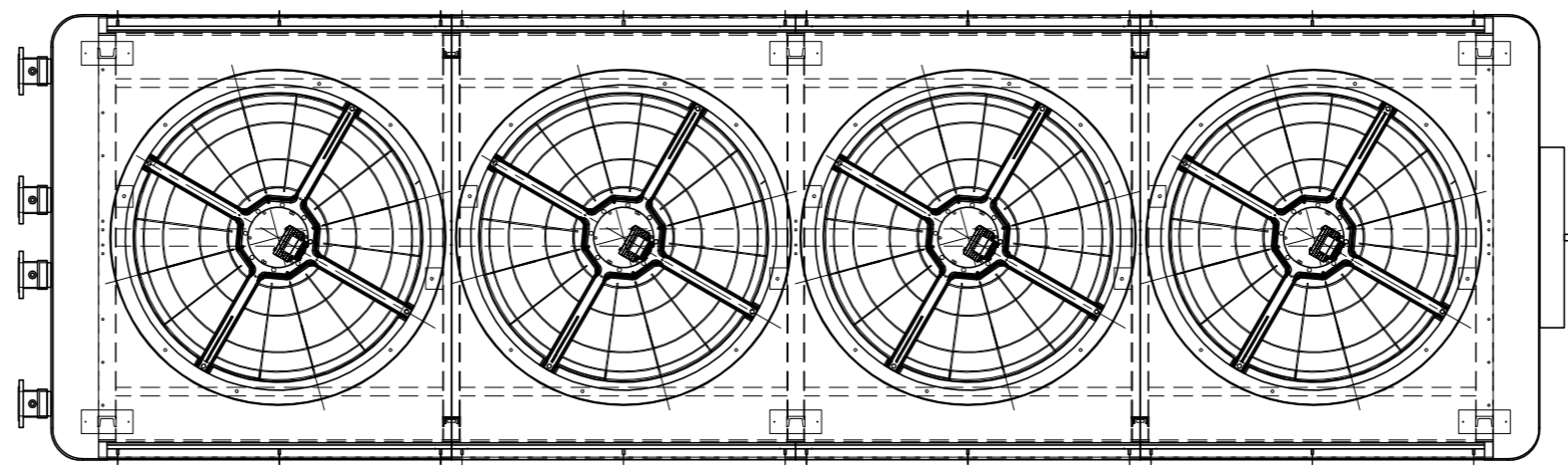
Coté Droit



Avant



Coté Gauche



Commentaires:							10	Coffret électrique et Panneau de commande gestion adiabatique	Droit					
							9	Entrée câbles d'alimentation	Droit					
							8	Sortie d'eau de la batterie 2x DN100 PN10 DIN2576	Gauche					
							7	Coffret hydraulique	Droit					
							6	4x Vidange 1 1/2" Filetage Male	Droit & Gauche					
							5	Purge des tuyaux de distribution 3/4" Filetage Male	Droit					
							4	Entrée d'eau d'alimentation 3/4" G Filetage Male	Droit					
							3	Oreilles de Levage						
							2	Purge de la batterie 1/2"	Gauche					
							1	Entrée d'eau de la batterie 2xDN100 PN10 DIN2576	Gauche					
EWK-A 1350/3							A (mm)	B (mm)	C (mm)	Poids à vide (kg)	Poids en charge (kg)	Poids maximal (kg)		
EWK-A 1350/4							-	-	-	2922*	3419*	3505*		
							Indice de révision: 6							
6	Hauteur	20/09/21	M.Martin		Nom	Signature	Date	EWK Torres de Refrigeración S.A						
5	Points de levage	04/06/20	M.Martin	Dessiné par	M.Martin		20/09/21	Paseo de la Castellana, 115 - 4º Izquierda Fact: Torrelaguna 83, Fuente el Saz del Jarama Madrid, Spain						
4	Développement	07/06/18	Y.Breña	Vérifié par	F. del Olmo		20/09/21	Département de Production - Bureau Technique						
3	Développement	23/09/16	Y.Breña	Échelle	EWK- A 1350		Num. de référence: EWK-A 1350							
2	Masse	06/03/15	Y.Breña	1:35			Status: Approuvé							
1	Masse	14/11/14	Y.Breña				Langue: FR							
Rév.	Modifications	Date	Nom	DIN A3			Page: 1/1							

\*\*\*Les dimensions non cotées sur ce plan ne sont pas garanties par EWK. Toutes les mesures sont sujettes à des tolérances

